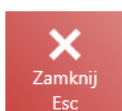
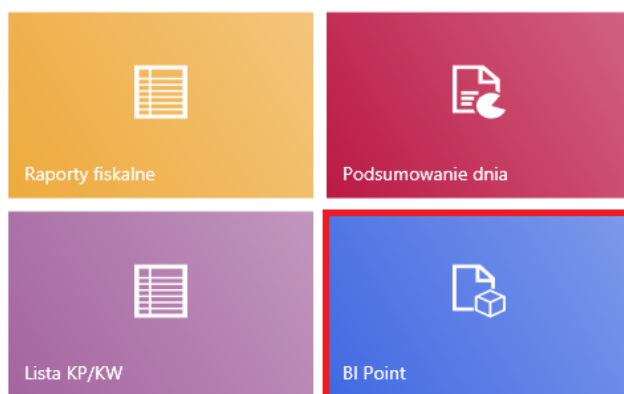


Intégration avec BI Point

Si sur le point de vente POS où vous avez également installé [le composant BI Point](#) pour le produit Comarch POS Retail, la fenêtre *Rapports et règlements* [fait afficher la mosaïque masquée par défaut](#) : *BI Point*.

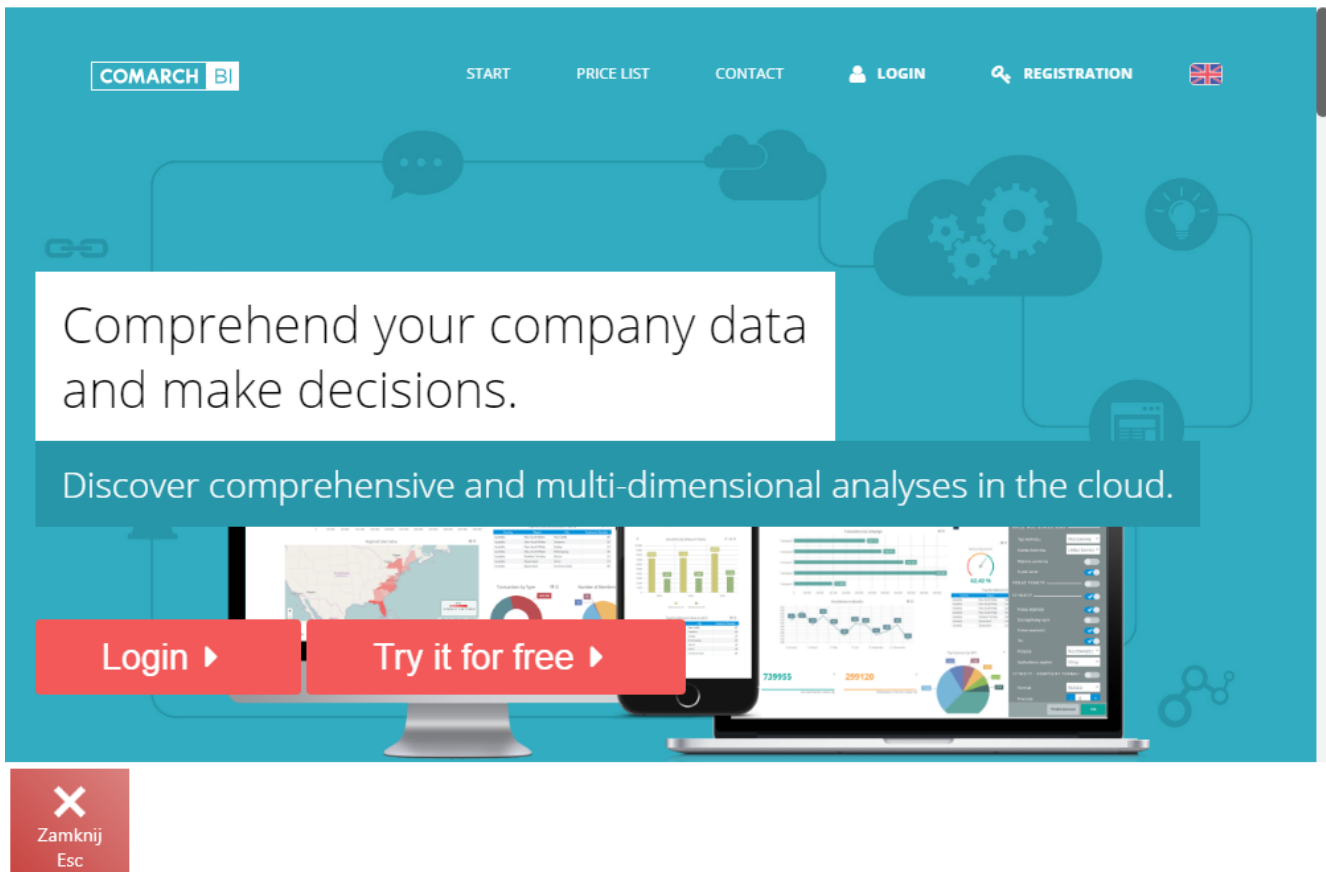
☰ Raporty i rozliczenia

07:50 • Zalogowany: Maria Boroń 🔒 🔍 _ ✕



Mosaïque [BI Point]s

La gestion de BI Point sur le point de vente POS permet de créer des rapports avancés concernant l'activité de la boutique/de l'entreprise.



Fenêtre Bi Point

Attention

Pour que BI Point fonctionne correctement, vous devez configurer le module BI Point dans le système ERP. La description détaillée de la configuration du module BI se trouve dans un article à part.

L'adresse présentée par défaut sur le point de vente POS pour BI Point est <http://bipoint.comarch.pl/>. L'adresse peut être modifiée dans la base de données du point de vente POS, dans la grille *Configuration.Settings*, dans la ligne nommée *BIPointUrl*.