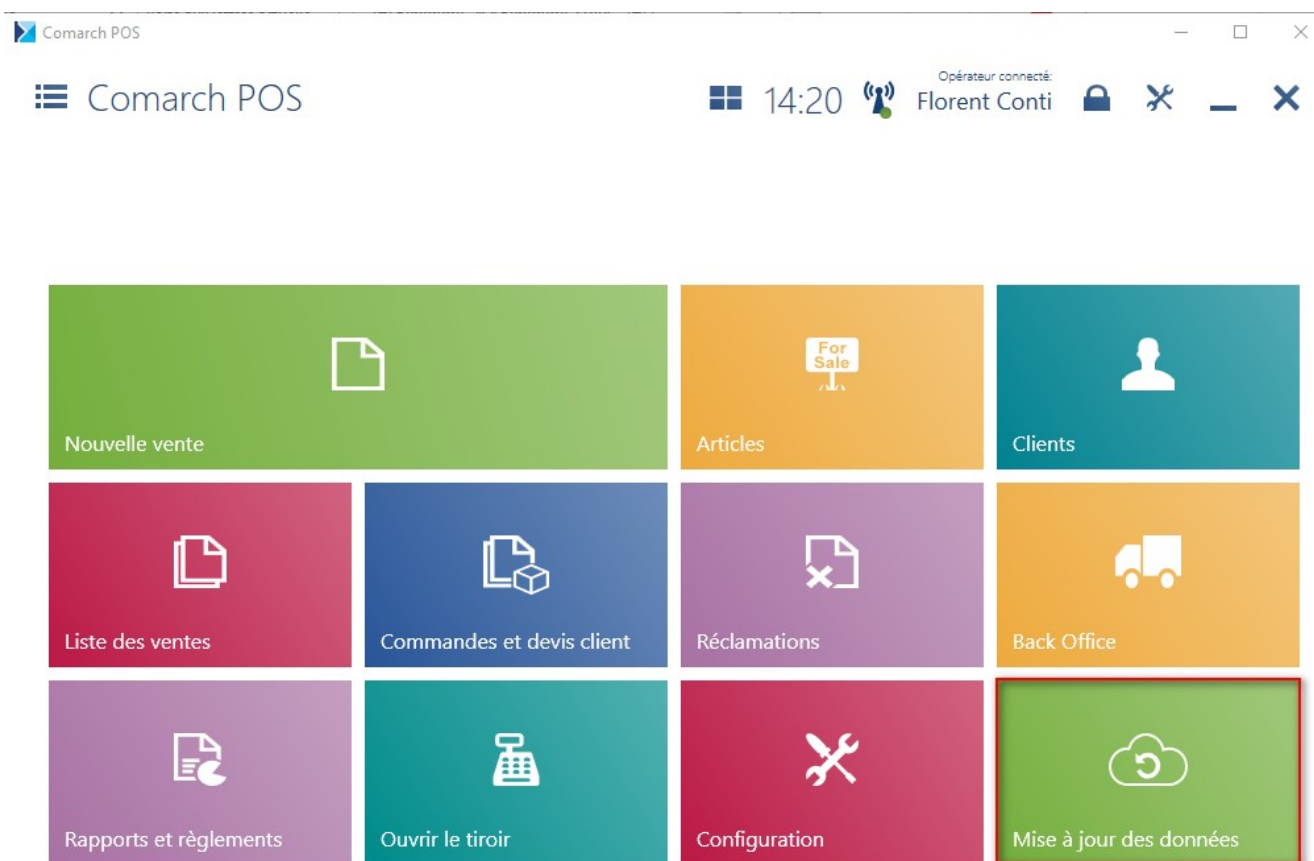


Mise à jour des données

Pour que les modifications apportées aux objets dans le système ERP soient visibles sur le point de vente POS, elles doivent être synchronisées avec l'application Comarch POS. La synchronisation des données peut être effectuée :

- lors du redémarrage de l'application Comarch POS
- à l'aide du bouton [Actualiser] qui se trouve sur chaque liste dans l'application
- manuellement via la vue *Mise à jour des données*



Mosaïque [Mise à jour des données]

Dans la fenêtre *Mise à jour des données*, vous pouvez mettre à jour (synchroniser) toutes les données ou uniquement les données sélectionnées, telles que :

- prix et remises

- articles
- devises
- clients
- droits,
- paramètres
- tout

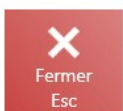
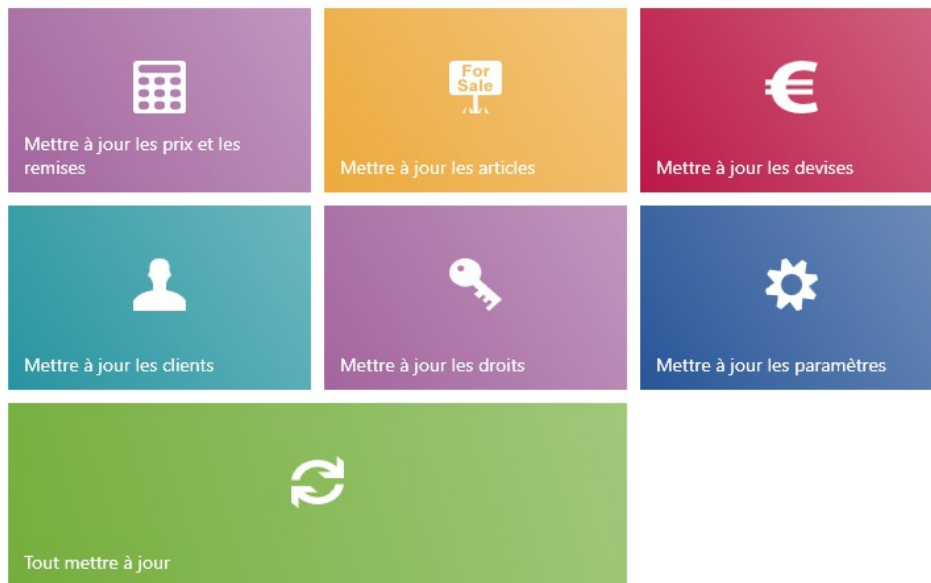
Comarch POS

Mise à jour des données

14:23




Opérateur connecté:
Florent Conti



Vue Mise à jour des données

Attention



La pulsation de l'icône d'antenne  qui se trouve à côté de l'identifiant de l'opérateur connecté informe sur la synchronisation des données en cours.

Les données modifiées sur le point de vente POS sont directement envoyées au système ERP sans devoir effectuer des opérations supplémentaires par l'opérateur. Le temps de synchronisation des données au système ERP dépend de leur

quantité (à partir de tous les points de vente POS) et de la bande passante de la connexion du service de synchronisation des données.